

ДВЕРЬ и КОРОБОЧНЫЙ БРУС СЕКРЕТ / SECRET

Для полотна толщиной
40 мм

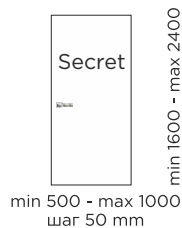


ДВЕРЬ под декоративную штукатурку под покраску под обои...

Современные интерьерные решения требуют нестандартного подхода в решении комплектации дверных проемов. Оформление конструкции без наличников, интересное фактурное оформление на стене и самом полотне решает скрытая конструкция короба. Именно такое решение позволяет обеспечить визуальную целостность помещения и конструкции полотна, а также реализовать оригинальность в декорировании.

Базовый комплект:

1. Дверное полотно (с грунтовым слоем) с врезкой под фурнитуру (петли 3 шт., замок)
2. Коробочный брус Secret с врезкой под фурнитуру (петли, ответную планку) (2,5 шт.)
3. Петли скрытой установки.
4. Петли скрытой установки.
5. Защелка врезная магнитная / замок, ответная планка
6. Монтажный комплект для установки дверей СК-1



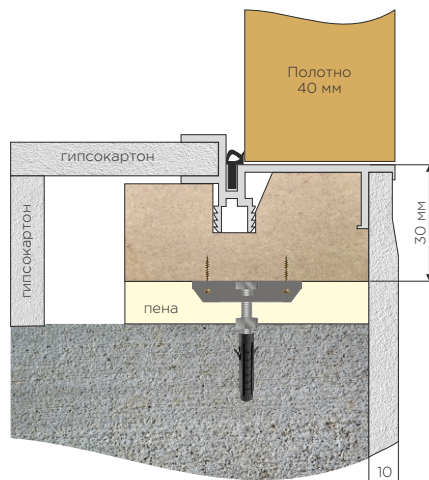
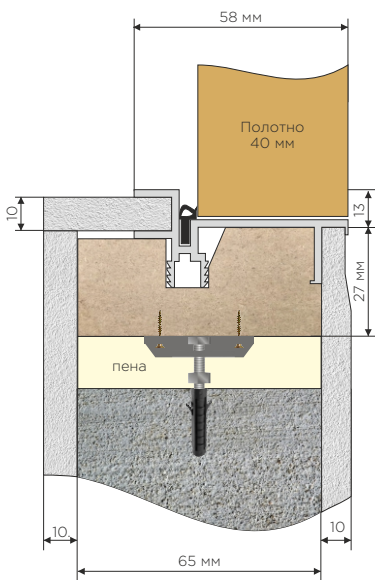
КОРОБОЧНЫЙ БРУС СЕКРЕТ П-40

Материал: алюминий, МДФ
Высота: 2100/нестандарт 2500 мм
Ширина: 74 мм
Толщина: 40 мм
Упаковка: полиэтилен



Петли скрытой установки
ECLIPSE 2.0 AGB, 3 шт.
(3 петля посередине)

При установке двери в гипсокартонную стену, необходимо усиление деревянным брусом под крепление коробочного бруса Секрет.



Защелка врезная магнитная / замок
MEDIANA POLARIS AGB



Защелка врезная магнитная / замок
Apecs 5300